

A close-up photograph of the Winlet 350 window robot. The robot is blue and black, with a red and green handle. It is positioned in front of a wooden window frame. The robot's arm is extended, and it appears to be holding a window pane. The background is a corrugated metal wall.

Winlet
350

**BRA ARBETSMILJÖ >> STARK RYGG >> GLADA MEDARBETARE >>
FÄRRE MATERIALSKADOR >> SNABBARE MONTERING...**

WINLET 350 - ETT REVOLUTIONERANDE SÄTT ATT MONTERA FÖNSTER. MED FÖNSTERROBOTEN WINLET 350 KAN ARBETSMILJÖN PÅ ARBETSPLATSEN FÖRBÄTTRAS AVSEVÄRT. FÖNSTERELEMENT PÅ UPP TILL 350 KILO LYFTAS, ENKELT TRANSPORTERAS OCH MONTERAS UTAN BELASTNING AV RYGGEN. RESULTATET FÖRBÄTTRAR EKONOMIN EFTERSOM VI FÅR GLADARE OCH MER EFFEKTIVA MEDARBETARE, FÄRRE SKADOR PÅ HANTERAT MATERIAL SAMT EN MYCKET SNABBARE MONTERING. ÄNTLIGEN EN FÖNSTERROBOT SOM BEFRÄMJAR BÅDE ARBETSMILJÖ OCH EFFEKTIVITET.

VERKLIGA FÖRDELAR


MED FÖNSTERROBOTEN WINLET 350 KAN EN PERSON ENSAM MONTERA FÖNSTERPARTIER PÅ UPP TILL 350 KILO UTAN ATT BLIR SVETTIG OCH FÅ ONT I RYGGEN.

WINLET 350 ÄR DEN MEST FLEXIBLA FÖNSTERROBOTEN PÅ MARKNADEN MED HYDRAULISK LYFTARM, 360° ÄNDLÖS LODRÄT VRIDNING AV MATERIALET OCH 180° VRIDNING FRÅN VÅGRÄTT GOLV TILL VÅGRÄTT TAK.

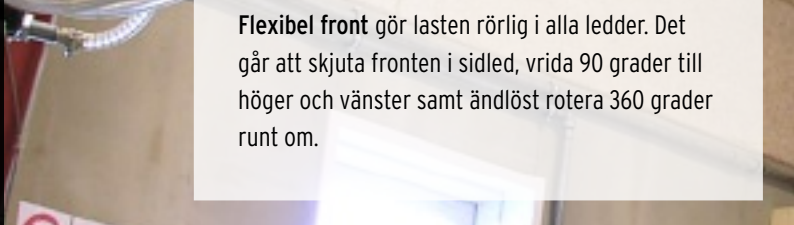
MED DRIVANDE LUFTGUMMIFRAMHJUL ÄR WINLET 350 TERRÄNGGÅENDE OCH LÄTT ATT MANÖVRERA. DET KRAFTFULLA ELHYDRAULISKA SYSTEMET HAR STEGLÖS HASTIGHETSREGLERING AV ALLA FUNKTIONER OCH PASSAR SÄRSKILT FÖR ARBETE I HÅRD MILJÖ BÅDE I INDUSTRI OCH PÅ BYGGARBETSPLATSERNA.

SPECIFIKATIONER


UTVÄNDIG LÄNGD	1450 MM
UTVÄNDIG BREDD	690 MM
MAX LYFTKAPACITET	350 KILO
MAX LAST VID MAX UTSKJUTNING	200 KILO
MIN UTSKJUTNING (från mitten av drivhjulet till sugkoppen)	550 MM
MAX UTSKJUTNING (från mitten av draghjulet till sugkoppen)	1050 MM
MAX HÖJD (till mitten av lyftoket)	2850 MM
SIDFÖRSKJUTNING	100 MM
PRECISIONSHISS I BOM	500 MM
ROTATION	360 GRADER
MOTVIKT	7 X 15 KILO
SUGKOPP	4 X Ø270 MM
BATTERIER	2 X 75 A



Kraftigt vakuumsug med stor kapacitet och smart övervakning som larmar vid för lågt vakuum. Vakuumpumpen är försedd med "Power Save" som sparar på batterierna när det är tillräckligt vakuum.



Flexibel front gör lasten rörlig i alla led. Det går att skjuta fronten i sidled, vrida 90 grader till höger och vänster samt ändlöst rotera 360 grader runt om.





Kraftfull framhjulsdraft ger bästa köregenskaper såväl inom- som utomhus. De två drivhjulen har elektronisk broms.

Lyftbom med precisionshiss gör det möjligt att få en 100% lodrät finjustering av fönstret. Lyftbommen kan svängas både framåt och bakåt med full last, vilket gör det möjligt att ta vågrätt liggande last - vända materialet 180 grader - för montering på exempelvis vindar

Hydraulisk utskjutning av lyftarmen möjliggör montering av fönster över exempelvis rabatter

Winlet
350

Smart överlastsäkring ger överlägsen säkerhet, och gör så att maskinen inte överbelastas. Larmet blinkar när man nått 90 procent av den maximala lastförmågan, och om maskinen överbelastas lyser larmet och cylindrarna kan bara köras inåt.



Pat. Pending

SÄKERHET OCH FUNKTIONSRIKEDOM I TOPP

- 1 INTEGRERAD TVÅKRETS VAKUUMSVIRVEL MÖJLIGGÖR 360 GRADERS ÄNDLÖS VRIDNING AV LASTEN - UTAN RISK FÖR SKADOR PÅ VAKUUMSLANGARNA
- 2 FLERFUNKTIONSMANÖVERPANEL I ANVÄNDARVÄNLIGT UTFÖRANDE MED INTEGRERADE TRYCKKNAPPAR OCH SIGNALLAMPOR.
- 3 ERGONOMISKT MANÖVERGREPP MED INBYGGDA SÄKERHETSFUNCTIONER SOM UPPFYLLER OCKSÅ DE STRÄNGASTE SÄKERHETSNORMER. MAGKONTAKTEN SKYDDAR ANVÄNDAREN MOT KLÄMSKADOR OCH VIPPKONTAKTEN I DET FJÄDERBELASTADE HANDTAGET GÖR SÅ ATT MASKINEN BROMSAR NÄR HANDTAGET SLÄPPS.
- 4 UNDERHÅLLSFRIA LAGER OCH GLIDBUSSNINGAR GER LÅNG LIVSLÄNGD UTAN DYRT UNDERHÅLL. ALLA LAGER OCH BUSSNINGAR ÄR KONSTRUERADE FÖR ATT ANVÄNDAS PÅ BYGGARBETSPLATSER ER OCH BEHÖVER VARE SIG FETT ELLER OLJA.
- 5 DEN INBYGGDA LADDAREN GÖR DET ENKELT ATT LADDA APPARATEN VAR SOM HELST OCH NÄR SOM HELST GENOM ANSLUTNING TILL 230 V.